*Simplifiez la gestion de vos installation. Du terrain au rapport fina*l !

GPM Previsit est une application permettant de préparer efficacement les installations, travaux préalables et équipements. Elle facilite la planification et le suivi.

Cas d’usage

1. Organisation d’une installation technique
   Planifier toutes les étapes avant la mise en place, lister le matériel nécessaire, assigner les tâches, suivre l’avancement et générer un rapport final.
2. Préparation d’un projet d’aménagement
   Inventorier les lieux concernés, noter les besoins, ajouter des photos, planifier les interventions et centraliser toutes les infos en un seul endroit.
3. Gestion d’une inspection ou d’un contrôle
   Documenter chaque point à vérifier, ajouter des remarques, collecter des preuves visuelles et produire un rapport de synthèse.
4. Suivi d’un chantier ou d’une mission terrain
   Garder une trace des étapes, modifier les informations en temps réel et assurer une communication fluide entre les équipes.
5. Mise en place d’un événement ou d’une opération spéciale
   Repérer les zones, définir les ressources à mobiliser, noter les contraintes techniques et suivre l’installation jusqu’à la finalisation.

Fonctionnalités principales

- Gestion des installations et travaux préalables
- Suivi en temps réel et historique des interventions
- Saisie et mise à jour des données sur le terrain

- Génération automatique de rapports
- Gestion de l’environnement de travail

Fonctionnalités détaillées

Visualisez toutes les prévisites en mode calendrier ou liste, avec des filtres pour accéder rapidement aux informations clés.

Gpm Previsit
Prévisites
Calendrier
Ajouter une pré-visite
Filtres
6
Ecole élémentaire Balzac - Bellegarde
Salles ancien batiment - 02/09/25
1
Cours Diagonale
Prévisite phase 2 - 28/08/25
3
Cours Diagonale
Prévisite - Phase 1 - 22/08/25
1
CAMAS ACADEMY
Camas academy août - 06/08/25
1
Campus Bougainville
Equipement des salles de TP - 30/07/25

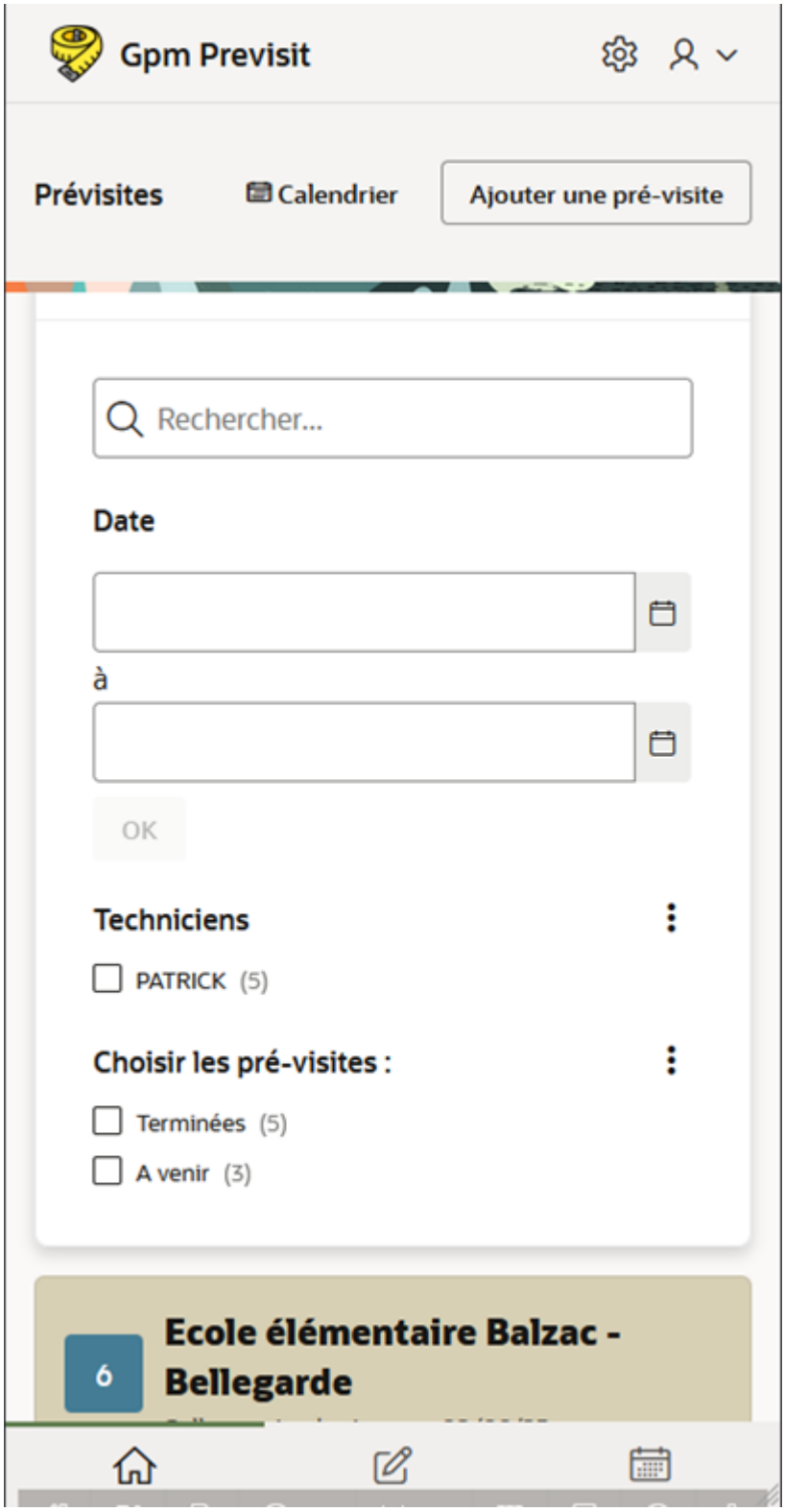
Gpm Previsit
Prévisites
Calendrier
Ajouter une pré-visite
Rechercher...
Date
à
OK
Techniciens
PATRICK (5)
Choisir les pré-visites :
Terminées (5)
A venir (3)
6
Ecole élémentaire Balzac - Bellegarde

Paramètres de compte rendu

Personnalisez le format du compte rendu d’une prévisite et consultez en un clic les établissements déjà enregistrés.

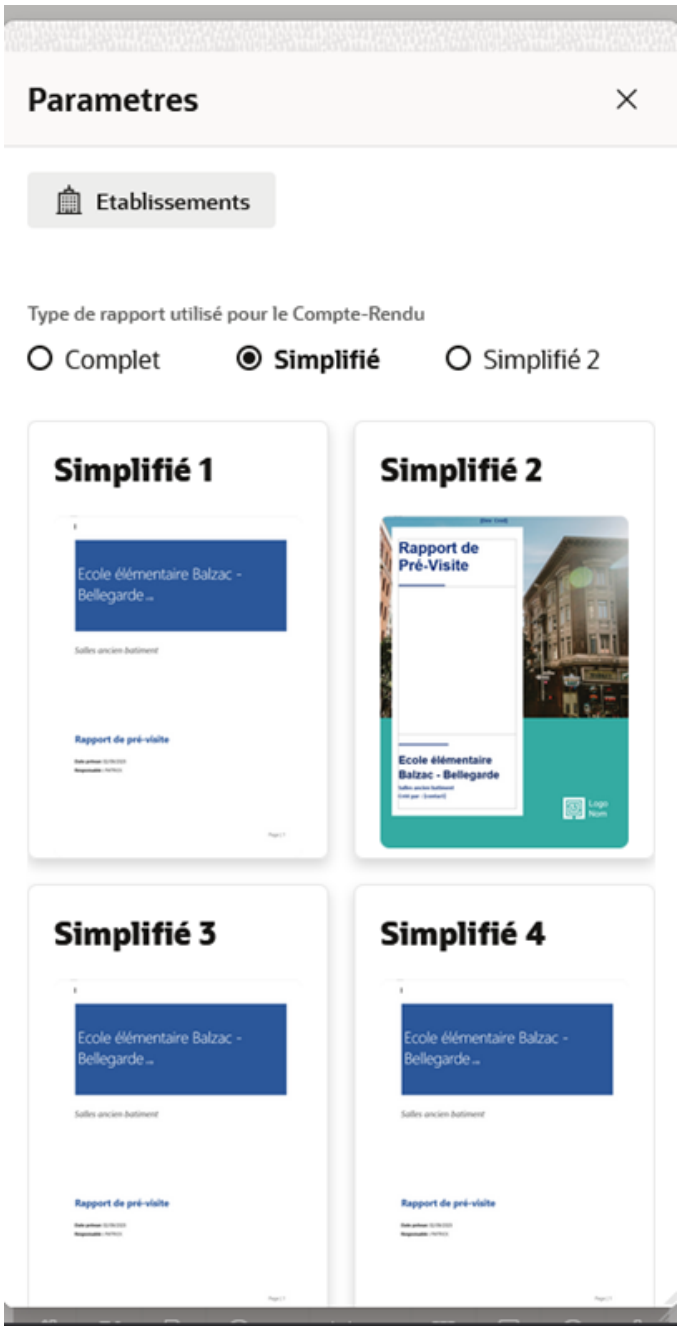

Notes liées à la prévisite

Ajoutez et consultez des notes pour enrichir le suivi et conserver le contexte de chaque prévisite.

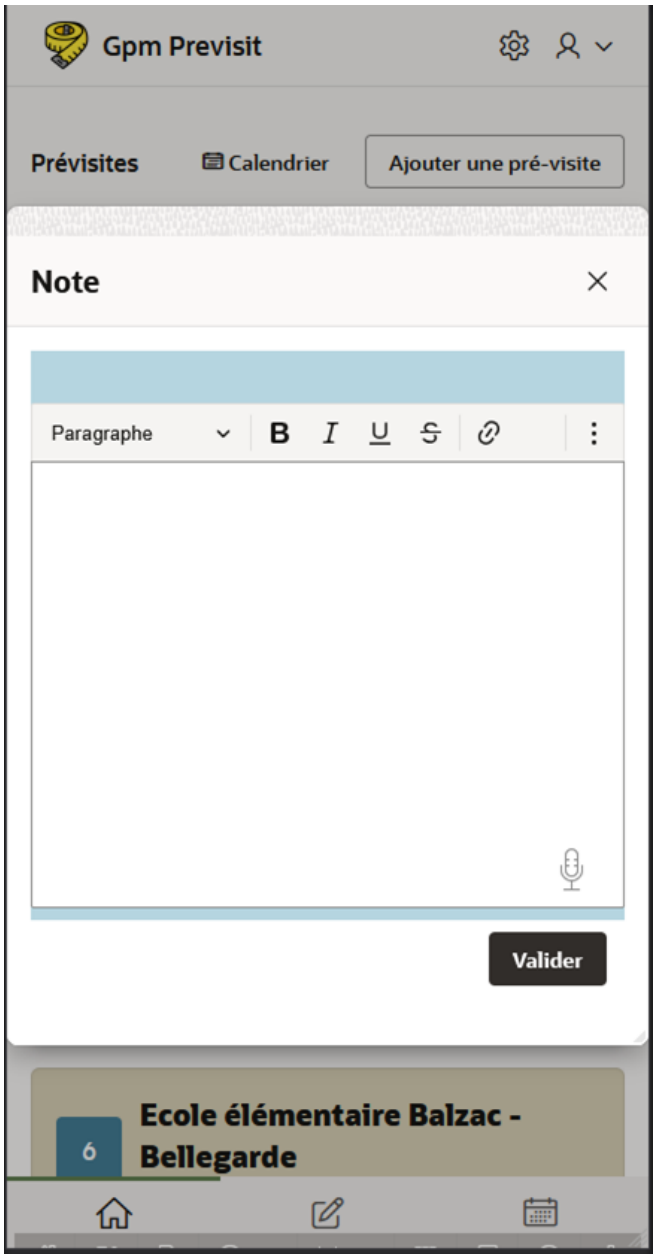

Listing et modification des prévisites

Parcourez la liste des salles associées à une prévisite et modifiez les informations de celle-ci à tout moment. Et accédez au mémos et à l'audit relié directement à la pré-visite.

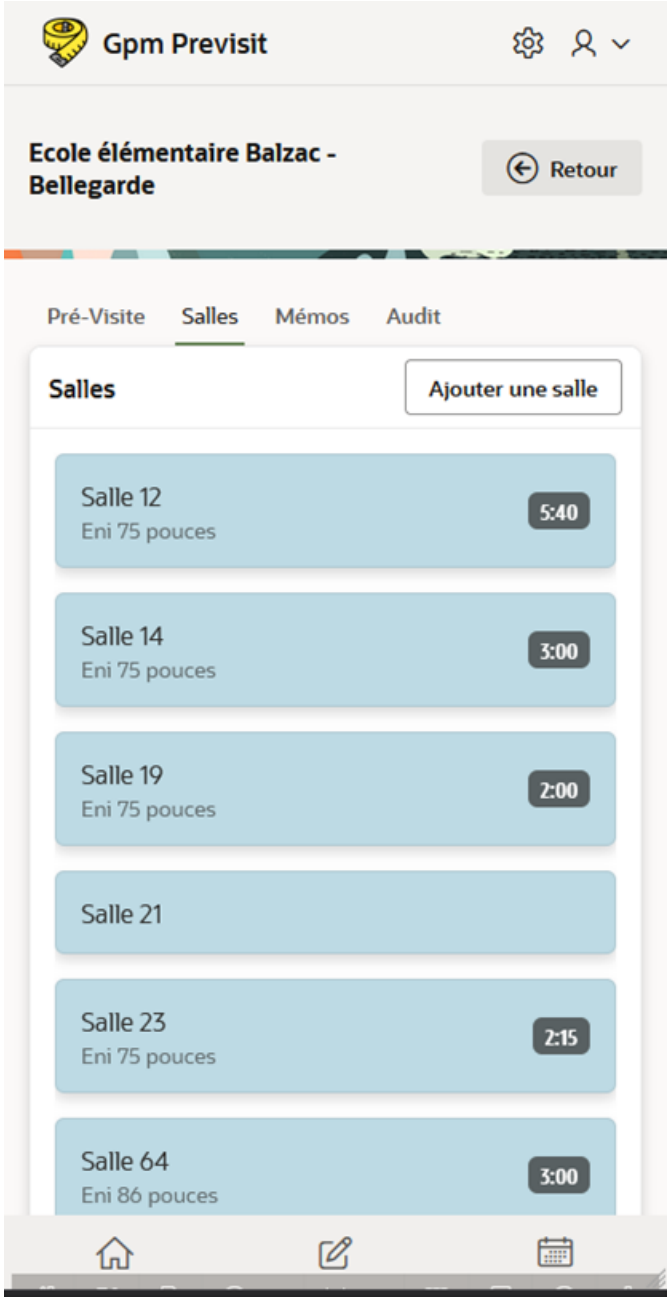

Gestion détaillée de la salle

Gérez toutes les données d’une salle : photos, travaux préalables, prises, accessoires, équipements prévus et matériel à évacuer. Les temps unitaires sont agrégés au niveau des salles.

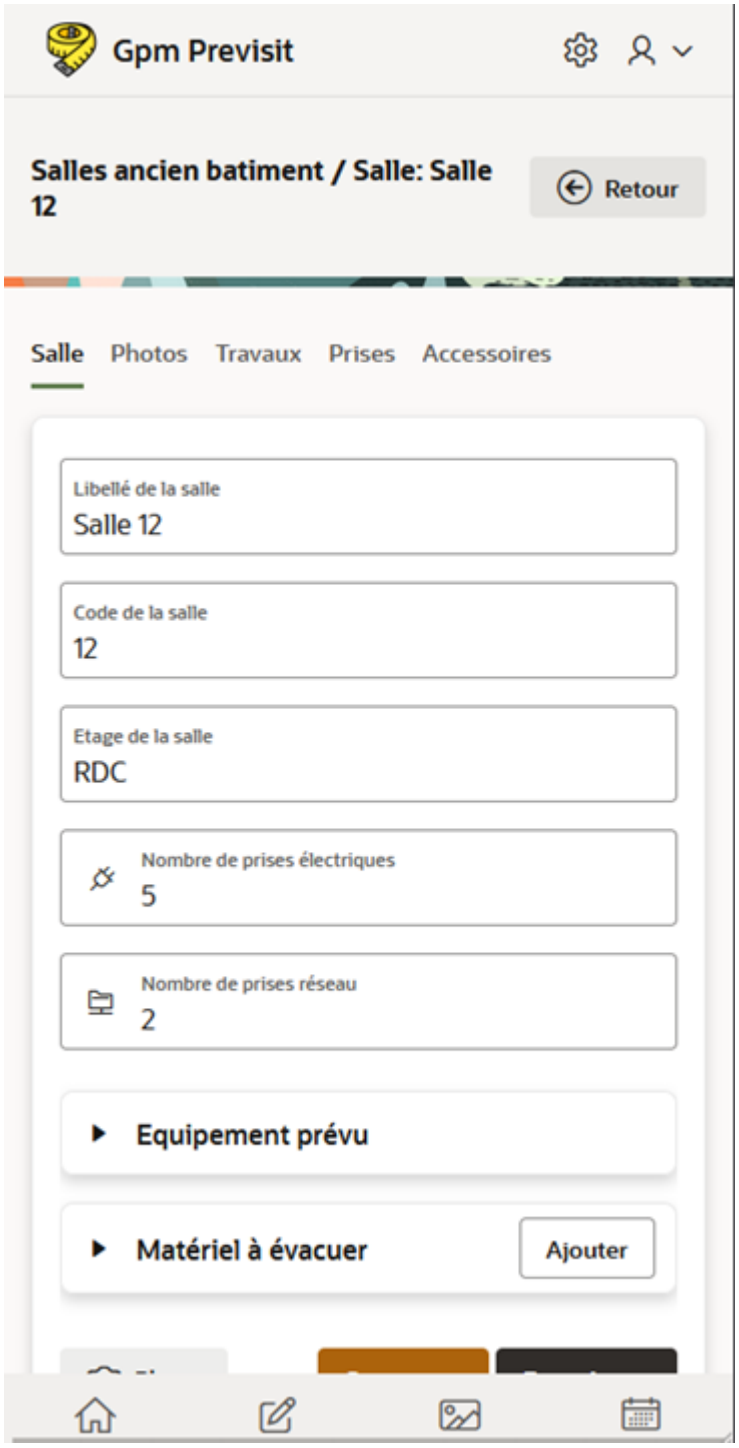
Gpm Previsit
Salles ancien batiment / Salle: Salle 12
Retour
Salle
Photos
Travaux
Prises
Accessoires
Libellé de la salle
Salle 12
Code de la salle
12
Etage de la salle
RDC
Nombre de prises électriques
5
Nombre de prises réseau
2
Equipement prévu
Matériel à évacuer
Ajouter

Gpm Previsit
Salles ancien batiment / Salle: Salle 12
Retour
Nombre de prises réseau
2
Equipement prévu
Equipement
Eni 75 pouces
Largeur du mur e...
600
Hauteur de pose ...
300
Type de mur
Placo
Notes
Faire pendant le mois de juillet
Matériel à évacuer
Ajouter
Caisson

Gpm Previsit
Salles ancien batiment / Salle: Salle 12
Retour
Salle
Photos
Travaux
Prises
Accessoires
Photos
Ajouter une photo
Salle 12 (le 31/07/2025)
12
Modifier
Annoter

Gpm Previsit
Salles ancien batiment / Salle: Salle 12
Retour
Salle
Photos
Travaux
Prises
Accessoires
Travaux
Ajouter une Tâche
1
Enlever la baguette murale
0:25
2
Déplacer les prises (électriques+réseau) sur la goulotte vertical (position 7)
2:00
3
Déplacer le caisson à gauche de la goulotte
1:00
4
Démonter le tableau blanc
0:30
5
Supprimer la goulotte horizontale
0:15
6
Prolonger la goulotte verticale à 50cm de l'estrade, la prolonger horizontalement de 130cm...
1:30

Crédits média

Measuring tape icons created by Smashicons – Flaticon

Authors

- Sébastien Thollard

- Patrick

GPM Factory